

Miten mukaan Sporttihakuun?


Vaiheet:

1. Käyttöoikeudet seuraan Suomisportissa
2. Luo tapahtuma Suomisporttiin
3. Markkinoi seuraasi

1. Seurakäyttäjän käyttöoikeudet

Suomisport-tapahtumia luova henkilö tarvitsee seurakäyttäjän käyttöoikeudet Suomisportissa

- ✓ Jos seurasi ei vielä käytä Suomisportia tai et ole varma asiasta tai käyttöoikeuksista, ole yhteydessä Suomisportin asiakaspalveluun: suomisport@olympiakomitea.fi
- ✓ Palvelun käyttöönotto on helppoa ja nopeaa, eikä tapahtumien luonti vaadi maksupalvelusopimuksen tekoa Svea Paymentsin kanssa.



The screenshot displays the profile for the club 'Pallo & Maila ry'. On the left is a circular logo featuring a red and white lacrosse stick and a black ball, with the text 'PALLO & MAILA RY' around the top. To the right of the logo, the text reads: 'SEURA Pallo & Maila ry', 'Valimotie 10, 00380 Helsinki', 'Näytä jaostot (3) →', and 'Katso tarkemmat tiedot →'. On the far right, under the heading 'PÄÄKÄYTTÄJÄT (8)', there is a list of three users: 'Sari Aro', 'Jeanette Harf', and 'Seppo Seuranpääkäyttäjä', with 'Aleksi Testaaja' listed below them. At the bottom right of this section, there are two links: 'Katso kaikki seurakäyttäjät →' and 'Käyttöoikeuspyynnöt →'.

2. Luo tapahtuma Suomisporttiin

Klikkaa seuran etusivulta kohdasta ”Tapahtumat” ja sieltä ”Luo uusi” luodaksesi uuden tapahtuman.

A. Vaihtoehto - mainostapahtuma

Jos haluat luoda seurastasi vain ”mainostapahtuman” Sporttihakuun, ilman ilmoittautumisten keräämistä, valitse tapahtumatyypiksi ”Yleisötapahtuma”.

Kirjoita tapahtuman kuvaus -kohtaan, minkälaisia palveluita seurasi tarjoaa ja ohjaa halutessasi seuran nettisivuille.

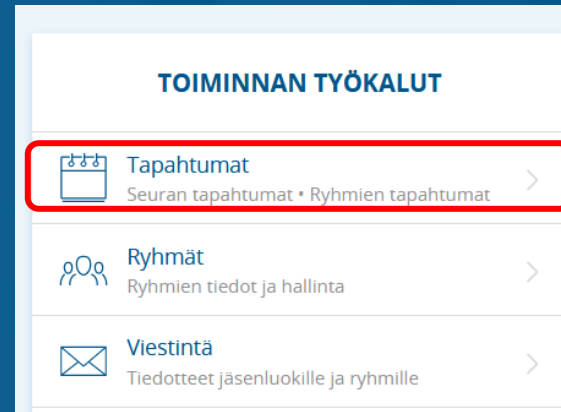
[Katso esimerkki tästä >](#)

B. Vaihtoehto - ilmoittautumistapahtuma

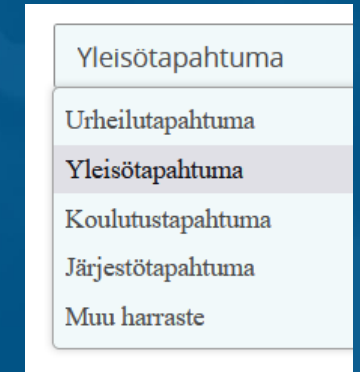
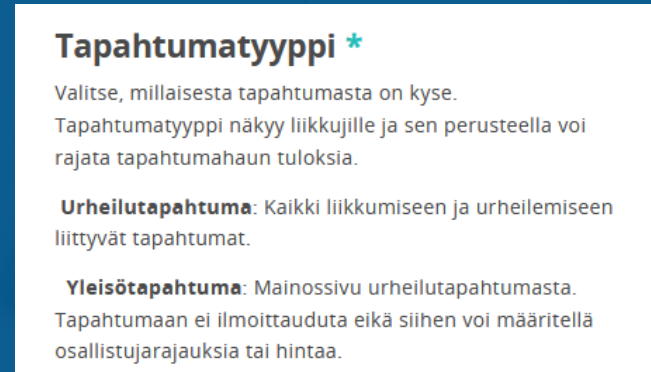
Jos haluat kerätä tapahtumaan myös ilmoittautumisia, valitse tapahtumatyypiksi jokin muu kuin yleisötapahtuma.

Tarkemmat ohjeet tapahtumien luontiin löytyvät tästä

VIDEOSTA: [Tapahtuman luonti ja hallinta](#)



SUOMISPORT



3. Markkinoi seuraasi

- ✓ Tapahtuman näkyvyys tulee olla julkinen, jotta se näkyy Sporttihaussa.
- ✓ Lisää tapahtumaasi kuva: kuvan tulee olla suorakaiteen muotoinen 16:9.


[Tästä Sporttihakuun >](#)

Näkyvyys: julkinen vai yksityinen?

Julkinen

Yksityinen

Onko tapahtuma näkyvyydeltään julkinen vai yksityinen? Julkinen tapahtuma voidaan listata esim. Suomisportin julkisessa tapahtumalistauksessa ja tapahtumasivun voi löytää vaikkapa Googlella. Yksityisen tapahtuman voi löytää vain tietämällä tapahtumasivun URL-osoitteen.



30.12.2023

Mahtava urheilutapahtuma

Pallo & Maila ry

tarkempikuvaus paikasta
Valimotie 10, 00380 Helsinki, Suomi