

Portal Digitalna komora Korisničke upute

Verzija: 5.1.



DIGITALNA KOMORA

Nova dimenzija usluge



Projekt Digitalna komora sufinancirala je Europska unija iz Europskog fonda za regionalni razvoj.
Sadržaj materijala isključiva je odgovornost Hrvatske gospodarske komore.
www.strukturnifondovi.hr

PRIJAVA U DIGITALNU KOMORU

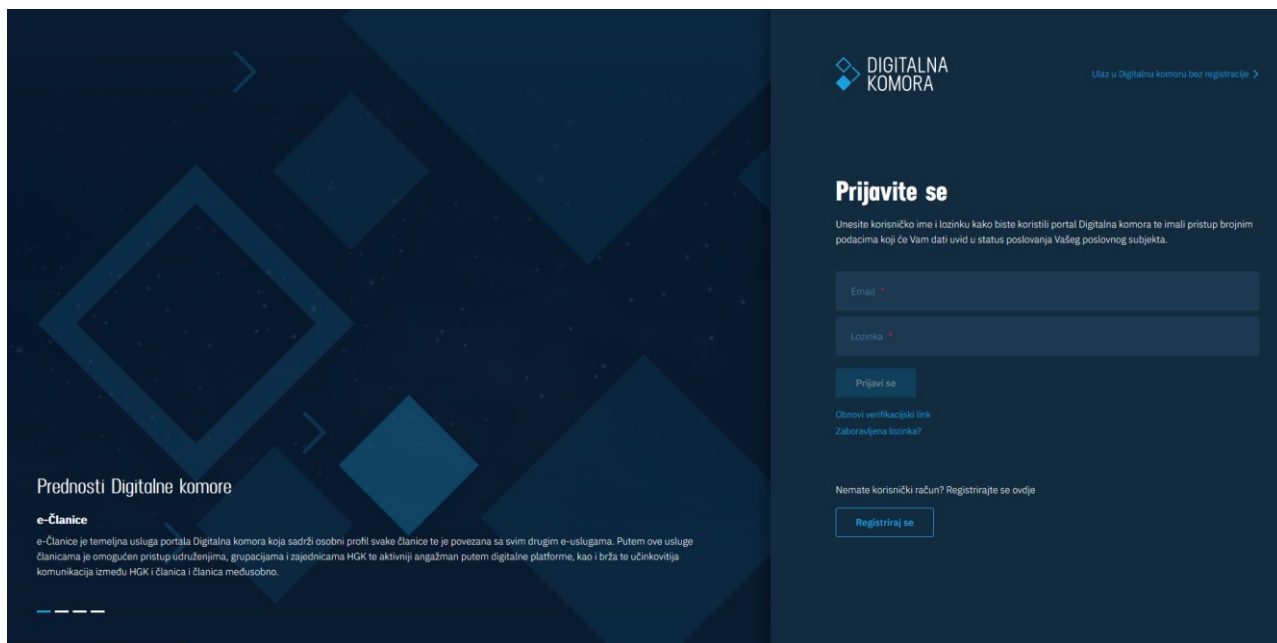
Novi korisnik

Odabirom stranice <https://digitalnakomora.hr/hr> otvara se početna stranica portala Digitalna komora, prikazana na sljedećoj slici (Slika 1).



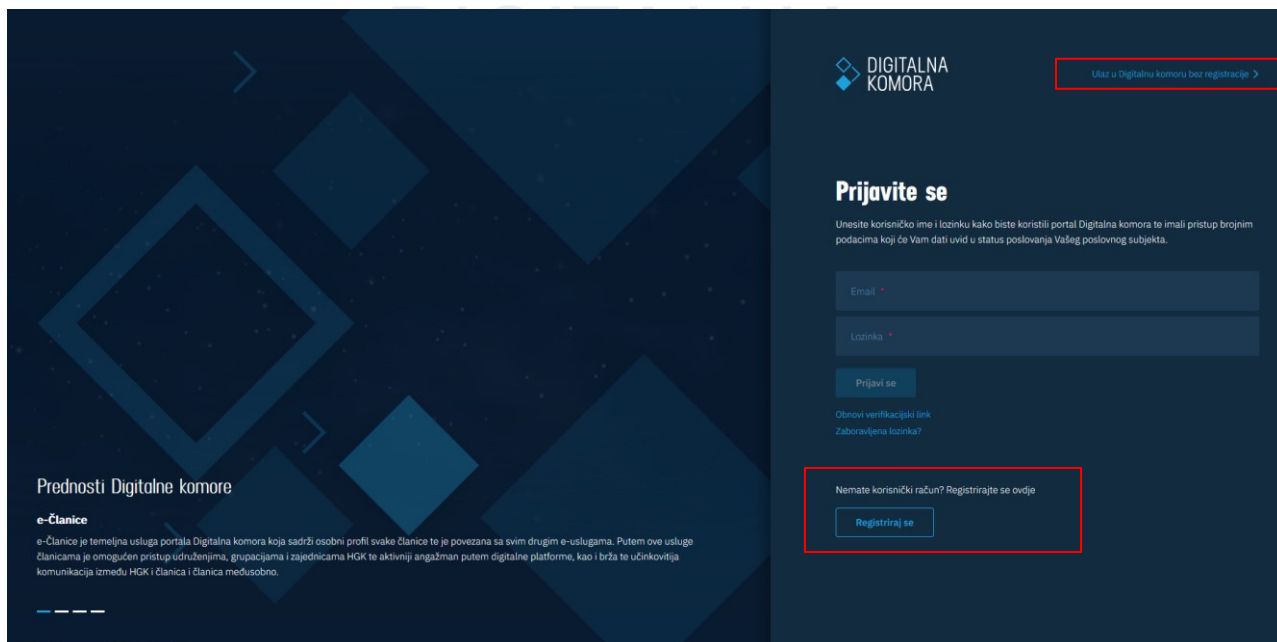
Slika 1

Klikom na gumb **Prijavite se** u gornjem desnom kutu otvara se formular za prijavu (Slika 2) ranije registriranih korisnika u kojem je potrebno unijeti korisničko ime i lozinku. Korisničko ime je e-mail korisnika koji je unio na registracijskoj formi, dok je lozinka također definirana na toj formi.



Slika 2

- Osim prijave ranije registriranih korisnika, na istom zaslonu neregistriranim korisnicima je omogućen **Ulaz u Digitalnu komoru bez registracije** (Slika 3) -> ovim odabirom otvara se početna stranica e-Gospodarskih informacija, na kojoj korisnik ima pristup općim gospodarskim informacijama o Republici Hrvatskoj.¹



Slika 3

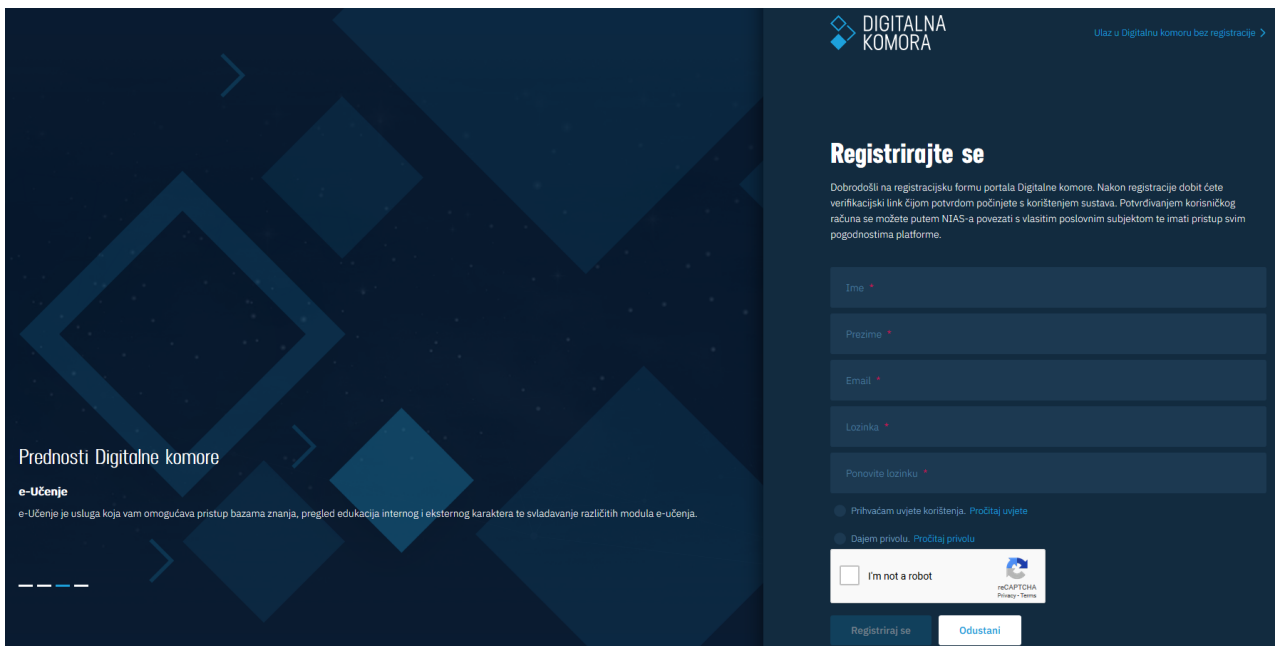
- Osim toga, na zaslonu za prijavu umjesto prijave moguća je i registracija novog korisnika:
 - Odabirom gumba **Registrirajte se** otvara se registracijska forma u kojoj je potrebno unijeti:
 - Ime
 - Prezime

¹ Ulaz u Digitalnu komoru bez registracije moguć je i odabirom romba e-Gospodarske informacije na naslovnoj stranici portala.

- E-mail
- Lozinku koja mora sadržavati najmanje 8 znakova, najmanje jedno veliko slovo i jednu znamenku
- Lozinku koja je unesena u prethodnom polju

Osim unosa navedenih polja, potrebno je prihvatiti uvjete korištenja koje je moguće preuzeti na računalo i pročitati, klikom na „Pročitaj uvjete“ prikazati će se tekst uvjeta. Klikom na „Dajem privolu“ daje se privola za korištenje osobnih podataka također je moguće pročitati privolu klikom na „Pročitaj privolu“, te potvrditi da niste robot.“.

Navedena forma prikazana je na sljedećoj slici (Slika 4).



Slika 4

Nakon klika na gumb **Registrirajte se** na unesenu e-mail adresu stići će mail s linkom za verifikaciju registracije. Taj link korisnik mora potvrditi u roku od 96 sati.

Za slučaj da ga korisnik ne potvrdi u roku od 96 sati, odlaskom na prijavni obrazac, korisnik odabire - *Obnovi verifikacijski link* nakon čega će mu novi link biti poslan na mail adresu (Slika 5).



HGK - Verifikacija korisničkog računa

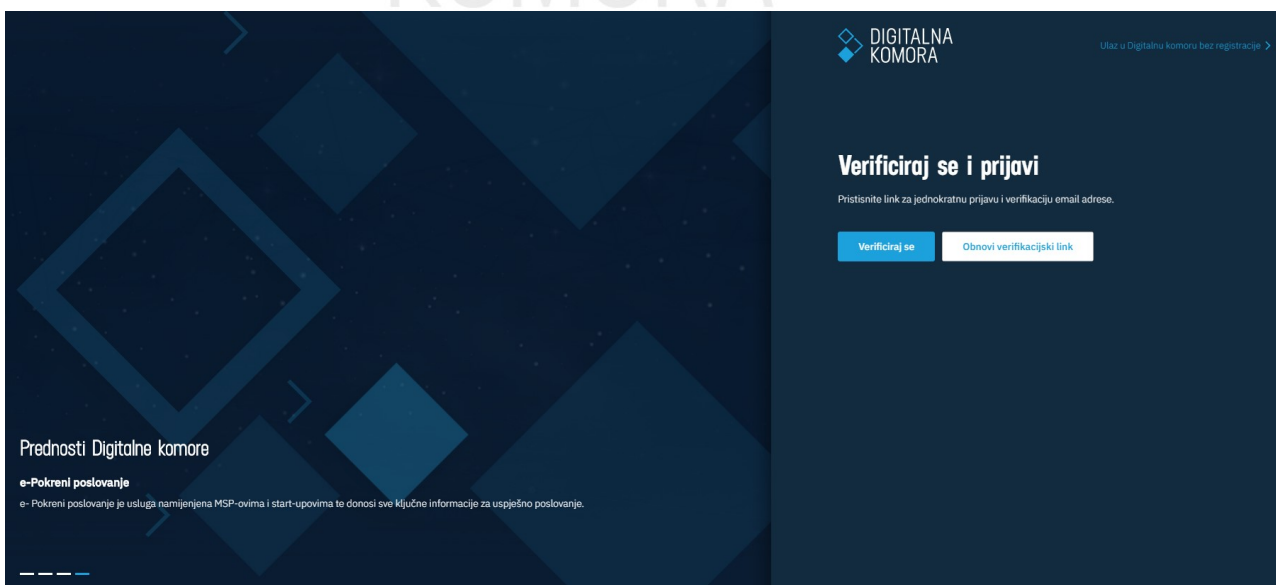
Poštovani!

Molimo kliknite sljedeći link za verifikaciju korisničkog računa:

Verificiraj račun

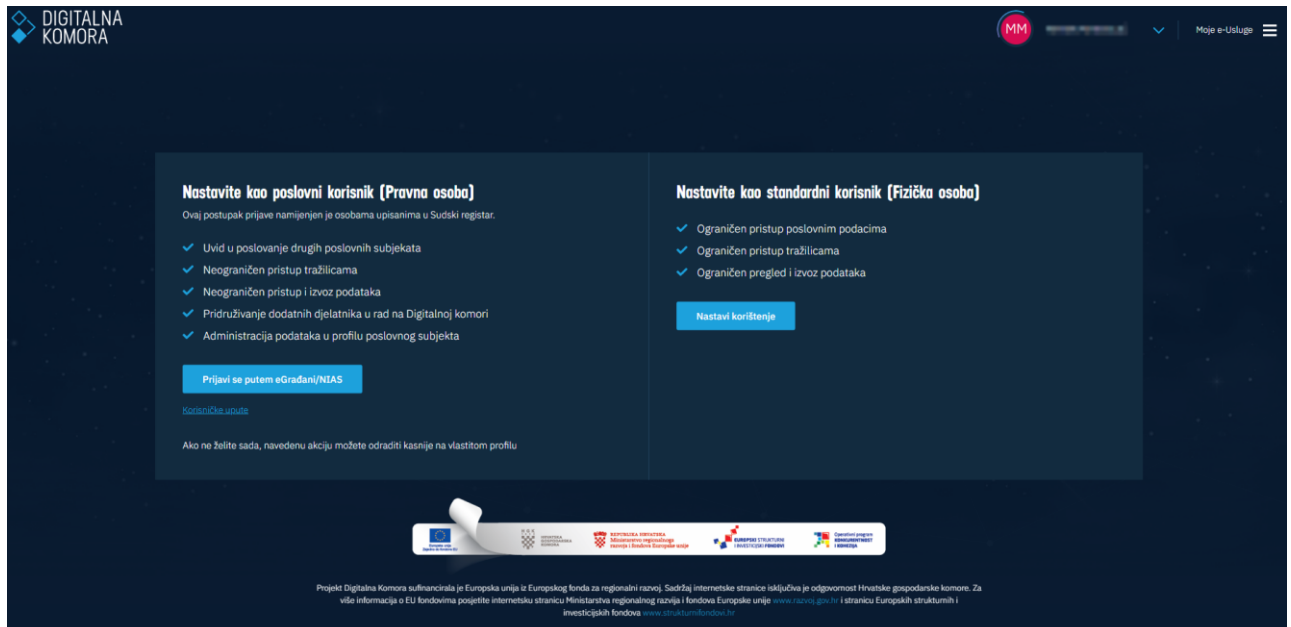
Slika 5

Klikom na gumb **Pristupi sustavu** sustav će vas preusmjeriti na verifikaciju prijave, gdje ćete kliknuti na **Verificiraj se**.



Slika 6

Klikom na gumb **Verificiraj se** (Slika 6) dovršit ćete postupak registracije te će vam se na zaslonu otvoriti prozor (Slika 7):



Slika 7

- S lijeve strane su istaknute povlastice koje će korisnik dobiti ako se želi povezati sa svojim poslovnim subjektom/ima i samim time imati pristup većem broju informacija. Povezati se s poslovnim subjektom korisnik može putem sustava e-Građani odnosno NIAS-a (Nacionalni identifikacijski autentifikacijski sustav).

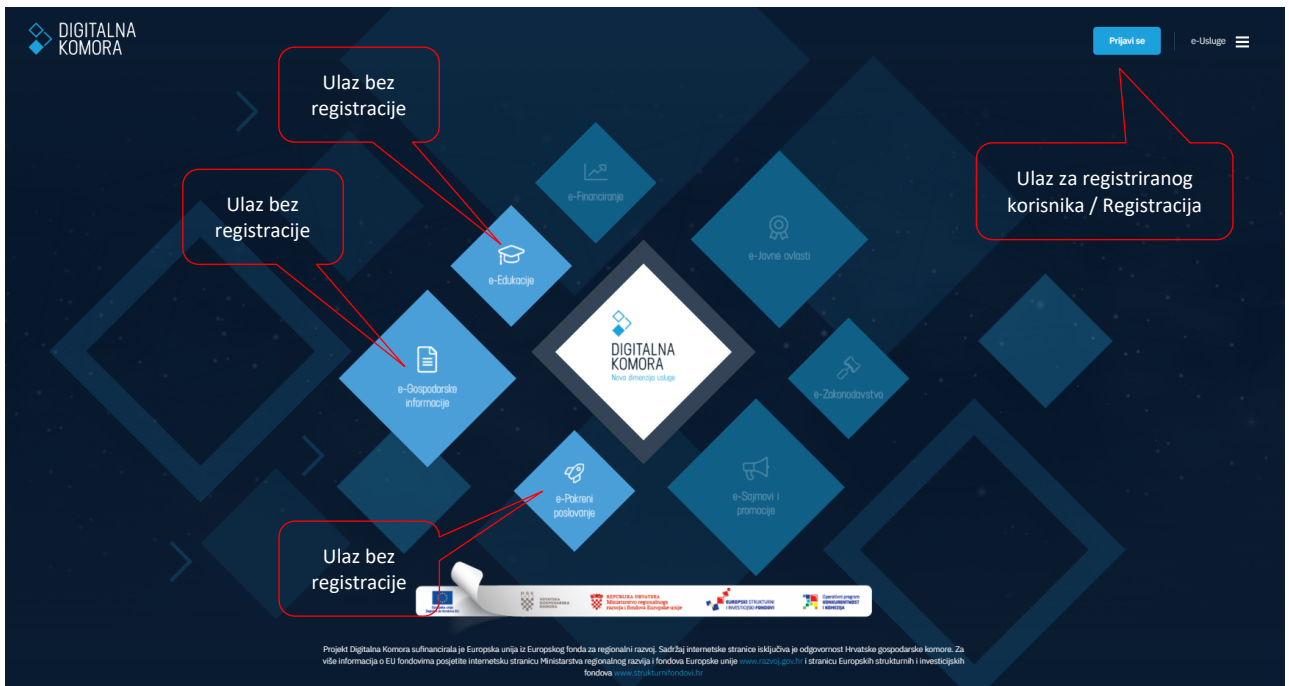
NAPOMENA: Ovaj postupak je namijenjen osobama ovlaštenim za zastupanje poslovnog subjekta upisanima u Sudski registar².

- S desne strane opisan je set prava koja će korisnik imati ako nastavi koristiti sustav kao privatna osoba. U nastavku su opisani navedeni slučajevi.

Korisnik Gospodarske mreže

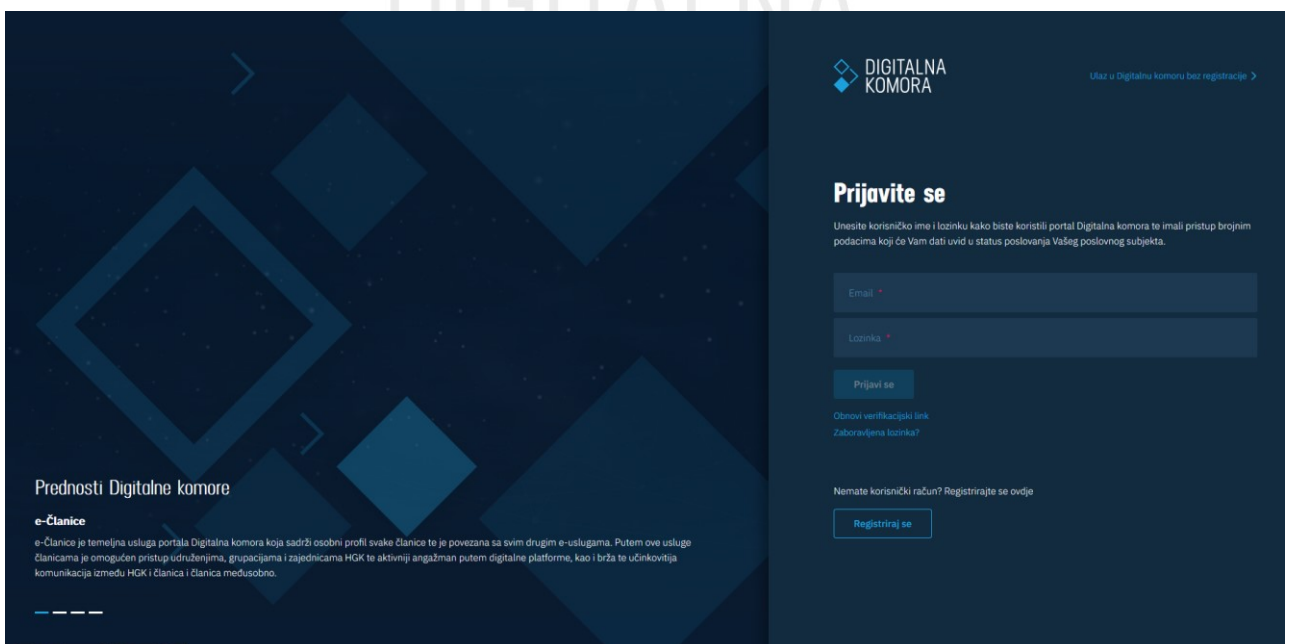
Odabirom stranice <https://digitalnakomora.hr/hr> otvara se početna stranica portala Digitalna komora, prikazana na sljedećoj slici (Slika 1).

² Autentifikaciju putem sustava NIAS mogu proći i privatne osobe kako bi dobile šire ovlasti korištenja sadržaja Digitalne komore, ali ako nisu osobe ovlaštene za zastupanje gospodarskog subjekta, s istim neće biti automatski povezane.



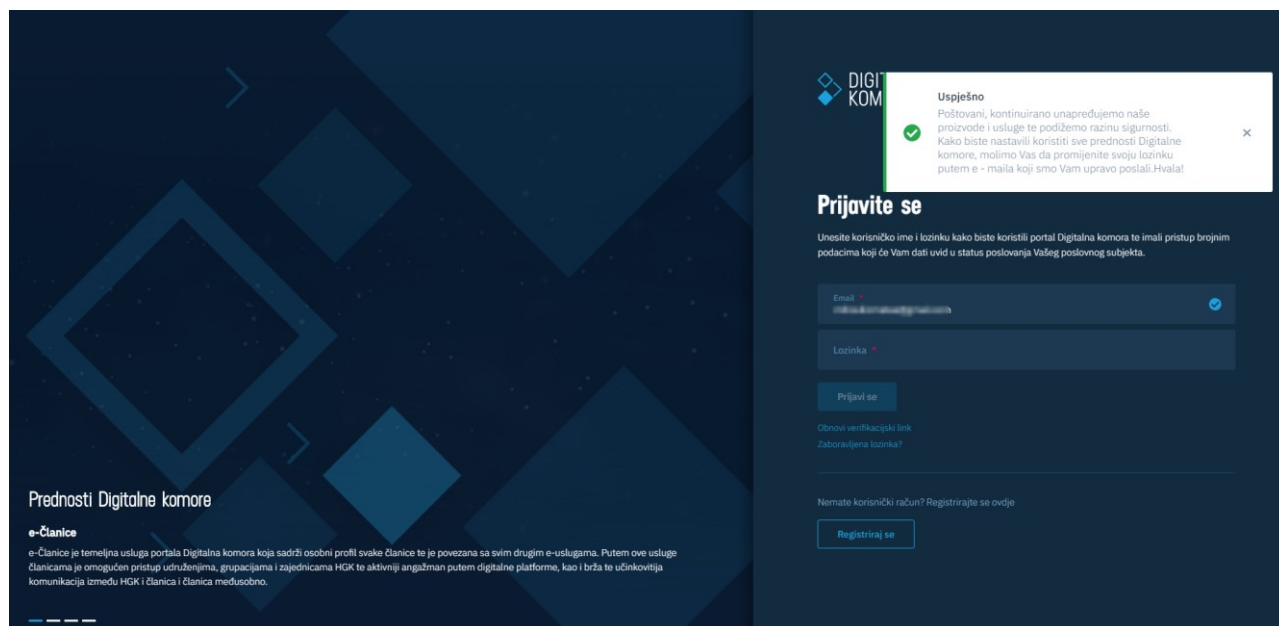
Slika 8

Klikom na gumb **Prijavite se** u gornjem desnom kutu otvara se formular za prijavu (Slika 2) ranije registriranih korisnika u kojem je potrebno unijeti korisničko ime i lozinku. Korisničko ime je e-mail korisnika koji je unio na registracijskoj formi, dok je lozinka također definirana na toj formi.



Slika 9

Nakon što smo unijeli podatke o prijavi dobit ćemo informaciju o nadogradnji sustava i poslanom mailu, putem kojeg će se izvršiti izmjena lozinke (Slika 10).



Slika 10

Ulogirat ćemo se u mail pretinac te proći mail dostavljen od strane HGK (Slika 11).



HGK - Verifikacija korisničkog računa

Poštovani,

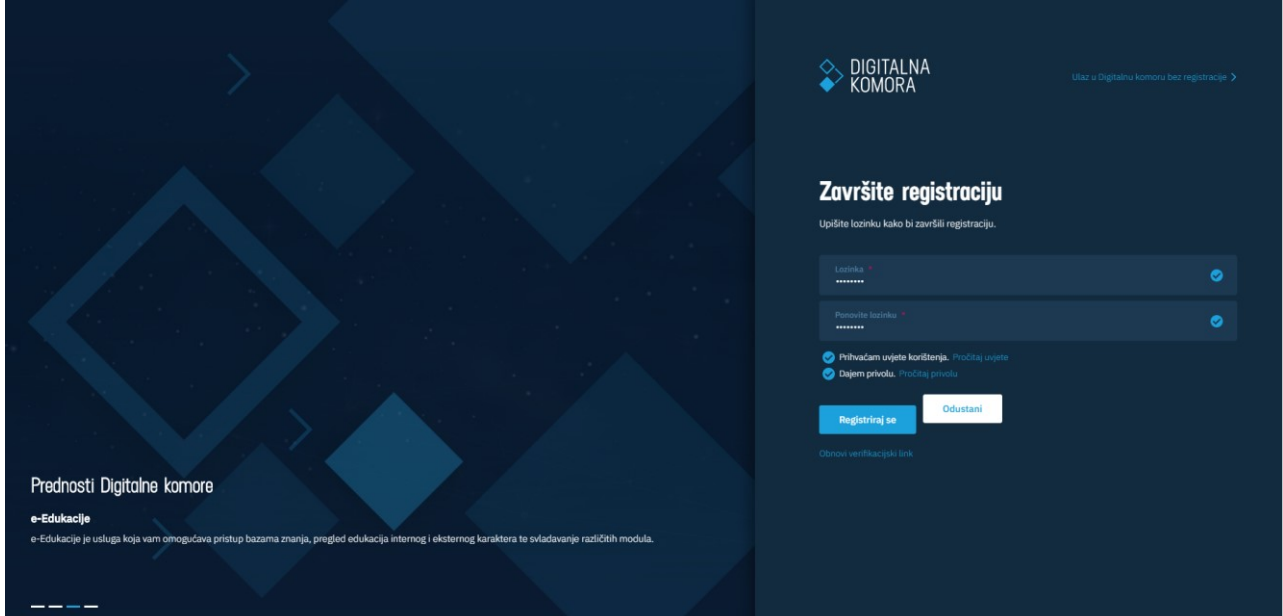
kontinuirano unapređujemo naše proizvode i usluge te podižemo razinu sigurnosti. Kako biste nastavili koristiti sve prednosti Digitalne komore, molimo Vas da promijenite svoju lozinku.

Digitalna komora

[Promjena lozinke](#)

Slika 11

Sustav će nas preusmjeriti na formu za izmjenu lozinke te prihvaćenje uvjeta korištenja i privole (Slika 12).



**DIGITALNA
KOMORA** Ulaz u Digitalnu komoru bez registracije >

Završite registraciju

Upišite lozinku kako bi završili registraciju.

Lozinka ✓

Ponovite lozinku ✓

Prihvaćam uvjete korištenja. [Prikaži uvjete](#)

Dajem privolu. [Prikaži privolu](#)

Registriraj se **Odustani**

[Obnovi verifikacijski link](#)

Prednosti Digitalne komore

e-Edukacije
e-Edukacije je usluga koja vam omogućava pristup bazama znanja, pregled edukacija internog i eksternog karaktera te svladavanje različitih modula.

Slika 12

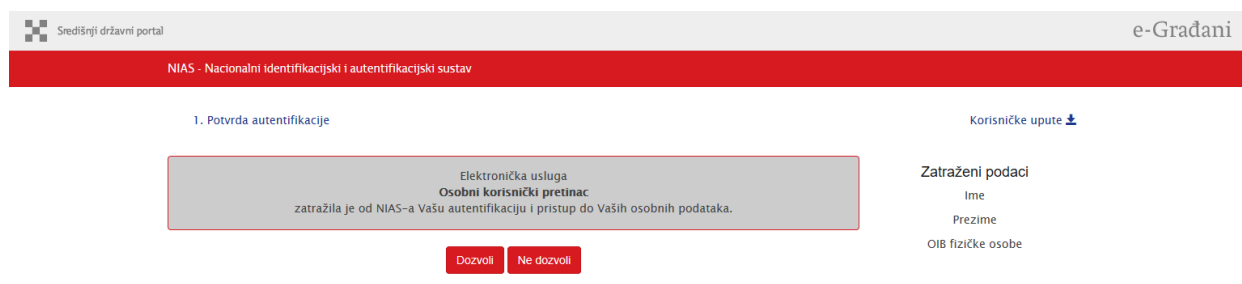
Sustav će nas preusmjeriti u Digitalnu komoru na početnu stranicu.

**DIGITALNA
KOMORA**
Nova dimenzija usluge

POVEZIVANJE S POSLOVNIM SUBJEKTOM


Odabrali ste autentifikaciju putem sustava NIAS putem vlastitih prihvatljivih vjerodajnica (npr. e-osobna iskaznica, token osobnog bankovnog računa, osobni certifikat i sl.).

Za tu je opciju potrebno kliknuti na gumb **Prijavite se putem e-Građani/NIAS**, što će korisnika preusmjeriti na stranice NIAS-a, gdje će započeti autentifikaciju.



Slika 13

Za potvrdu autentifikacije potrebno je omogućiti elektroničkoj usluzi pristup osobnim podacima korisnika klikom na gumb **Dozvoli** (Slika 13), nakon čega će se otvoriti popis prihvatljivih vjerodajnica koje možete koristiti za dovršetak autentifikacije.



Slika 14

Iz popisa je potrebno odabrati vjerodajnicu s najmanjom sigurnosnom razinom 3 koju ovlaštena osoba poslovnog subjekta privatno posjeduje te pratiti upute. Nakon što se uspješno autentificirate bit ćete automatski preusmjereni na portal digitalnakomora.hr na početni glavni početni ekran Digitalne komore gdje